

REPORTE CÍTRICOS



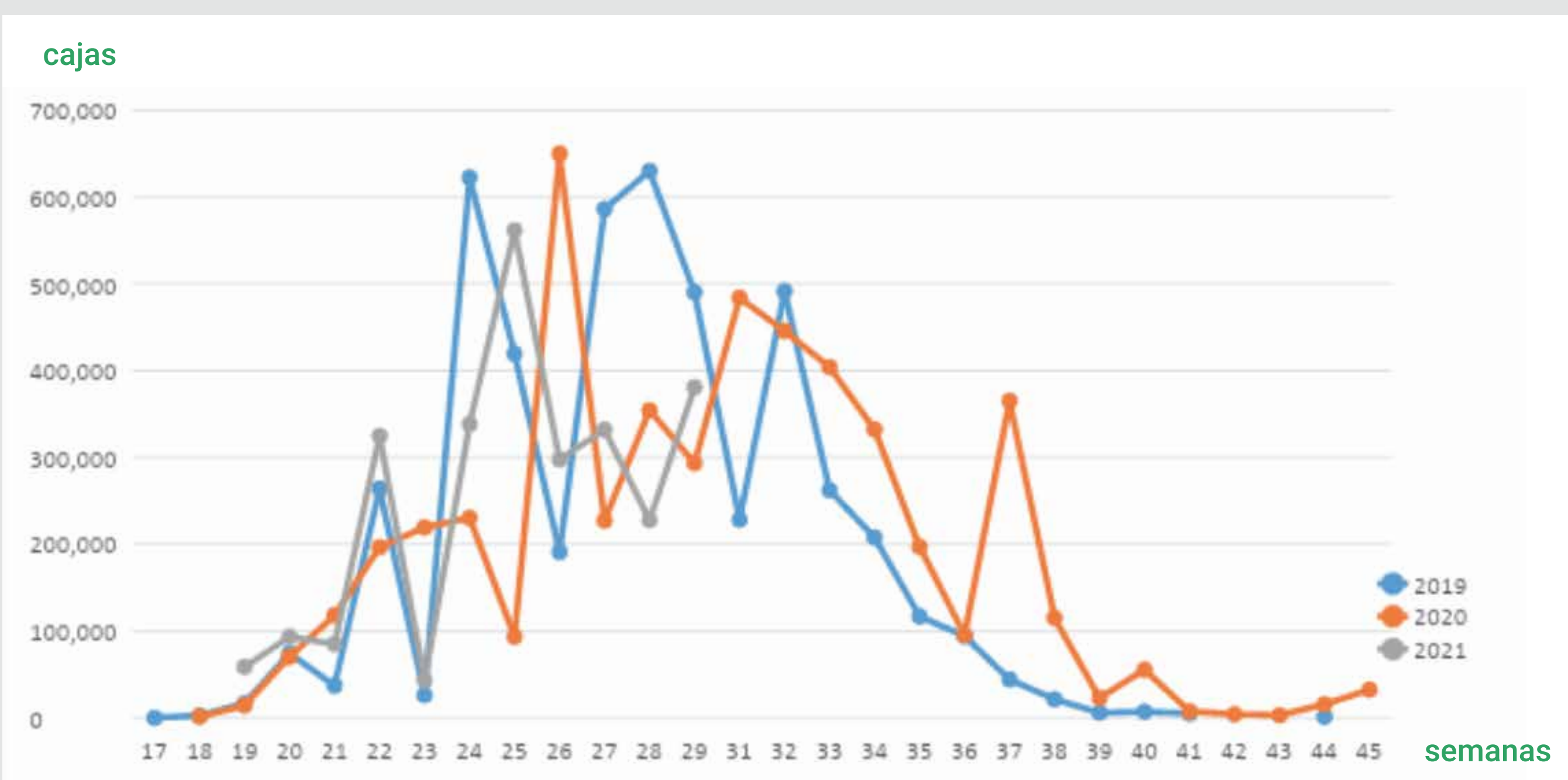
Limones

Embarques acumulados a semana 29

Temporada	Cajas 17,2 kilos	Variación %
2018 - 2019	2.675.437	
2019 - 2020	3.360.575	
2020 - 2021	2.469.576	
2021 - 2022	2.743.896	11%

Fuente: Asoex

Embarques de limones por semana, últimos 3 años



Fuente: Asoex

Distribución de los embarques de Chile al mundo



Embarques de Chile en la T2021



USA
59%



Japón
23%



China
8%



Europa
5%



Corea
5%

Fuente: Asoex

Situación comercial en los principales mercados

JAPÓN

El estado de emergencia reimpuesto contrajo el consumo. Los mayores arribos desde Chile incrementan el inventario que se estima en 5 semanas.

Precios: Y4200 – Y3300 anunciados para fruta chilena, dependiendo de las calidad y calibre de la fruta.

CHINA

Los embarques chilenos (3500 Ton) han duplicado los volúmenes enviados en la temporada anterior, 60% de este volumen aún no ha arribado.

Precios: Entre RMB 200 - 130 / caja 17 kg.

USA

El mercado ajustó un poco su nivel de precios ante el arribo de mayores volúmenes desde Chile.

Argentina incrementó sus embarques en un 200% esta temporada, alcanzado las 64 mil ton exportadas a la fecha. Las primeras ofertas de fruta mexicana ya se sienten en la costa este.

Precios: Chile con ventas entre 29,00 - 23,00 USD/ caja 17 kg.



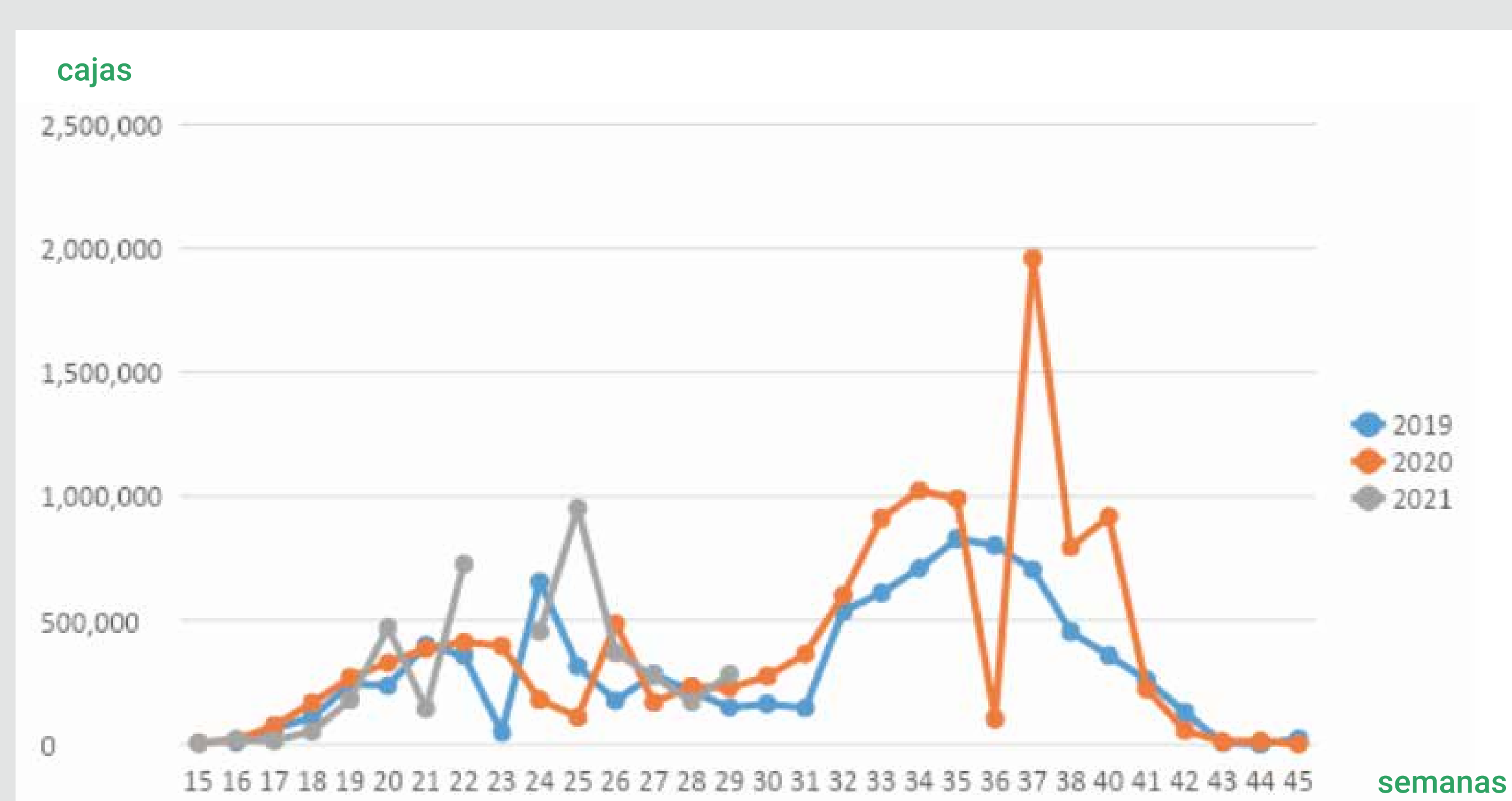
Easy Peelers

Embarques acumulados a semana 25

Temporada	Cajas 16 kilos	Variación %
2018	3.889.149	
2019	3.260.997	
2020	3.464.629	
2021	4.114.276	18,8%

Fuente: Asoex

Embarques de Easy peeler por semana, últimos 3 años




Fuente: Asoex

Distribución de los embarques de Chile al mundo



Embarques Chile-USA T2021



Costa Este
69%



Costa Oeste
31%

Fuente: Asoex

Situación comercial en los principales mercados

USA

Es una difícil temporada para la clementina en USA, a los antecedentes informados en el reporte previo, retraso en la transición a venta de fruta del hemisferio sur, inventarios acumulados, y bajo precio en el mercado spot; se suma que la fruta chilena no ha presentado buena post cosecha, fruta muy blanda y fofa, débil, aumentando los descartes en los procesos de embolsados finales en destino.

Como hemos venido informando la situación del calibre 5 y de la fruta semillada ha sido compleja desde el inicio de la temporada, sin demanda por parte de supermercado ni de mayoristas, problema incrementado con la condición actual de la fruta.

Precios:

Calibres 1 a 4: ventas entre 31 y 26 USD/ caja para calibres 1 al 4. Calibre 5: entregado en consignación, mercado spot entre 25 y 15 USD / caja

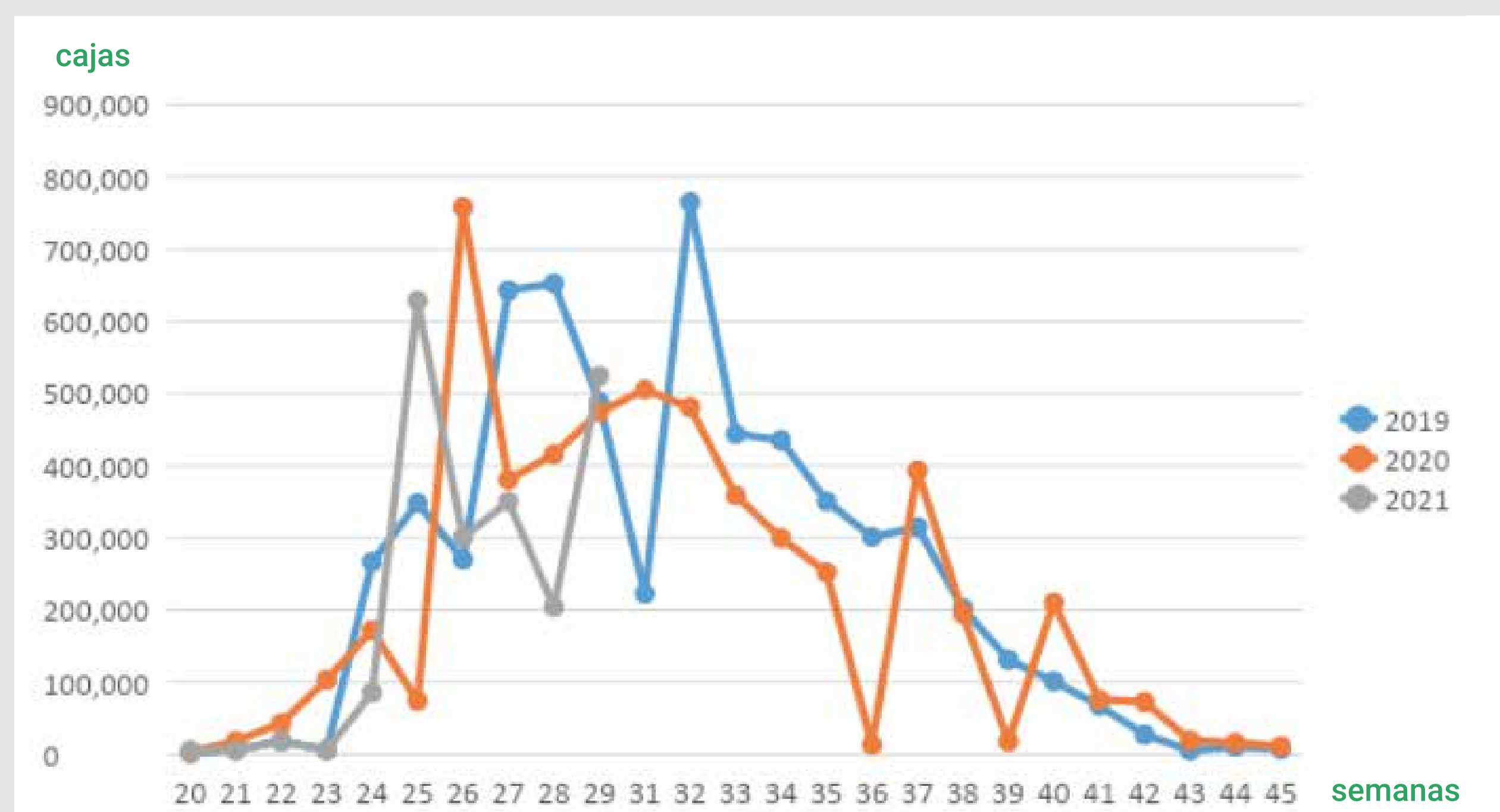


Naranjas

Embarques acumulados a semana 29 naranjas

Temporada	Cajas 15 kilos	Variación %
2018	2.799.229	
2019	2.700.722	
2020	2.441.960	
2021	2.128.349	-12,8%

Embarques de naranja por semana, últimos 3 años




Fuente: Asoex

Distribución de los embarques de Chile al mundo



Embarques Chile- T2021



Latinoamérica
6%



Lejano Oriente
1%



USA
93%

Situación comercial en los principales mercados

USA

En USA se ha visto buen movimiento para los primeros arribos, principalmente desde la costa este. En la costa oeste ha sido un poco más lento, ya que todavía queda algo de fruta californiana.

Se proyecta un mercado estable para agosto, con pequeños ajustes dado el incremento de llegadas desde Chile y Sudáfrica.

Precios:

Calibres 56 y más grandes: entre 26 - 23 USD/ caja
Calibres menores: 23 - 20 USD/caja



30 años
Exportadora
Santa Cruz

PASIÓN Y COMPROMISO POR LO QUE HACEMOS

Somos un grupo de personas y equipos de trabajo altamente orgullosos, motivados, apasionados por ser parte de Exportadora Santa Cruz y el rol que desempeñamos, entregando cada día lo mejor de nosotros para apoyar en el logro de los desafíos que la empresa se ha definido