




DISTRIBUCIÓN DE LOS EMBARQUES DE CHILE AL MUNDO

Embarques a USA por costa

Costa Oeste
24%



Costa Este
76%

Fuente Asoex

REPORTE CÍTRICOS



LIMONES

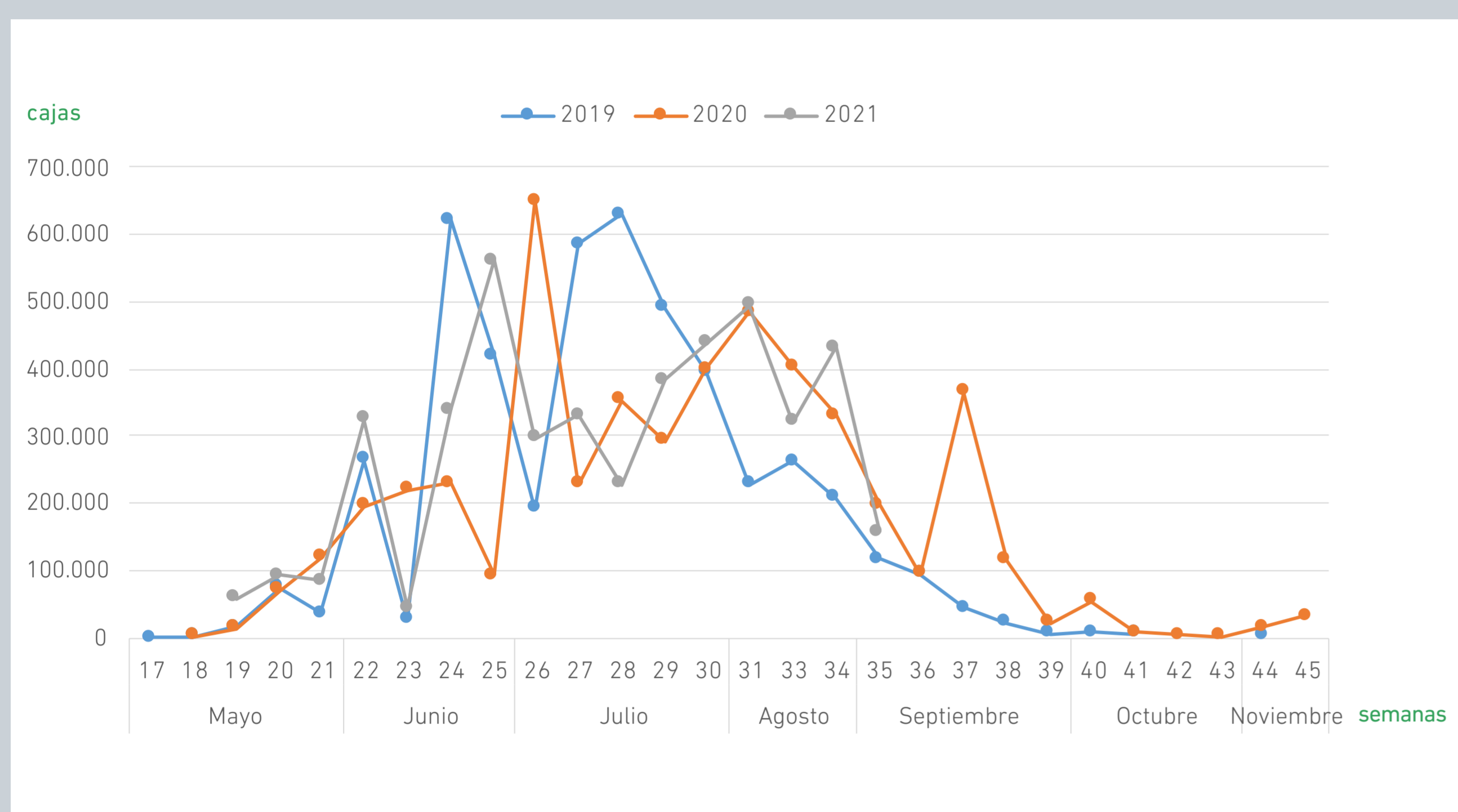
VOLUMEN DE CHILE

Embarques acumulados a semana 34


Temporada	Total (cajas 17,2 k)	Variación %
2018	4.395.498	
2019	4.947.066	
2021	4.535.307	
2021	4.772.688	5%

Fuente Asoex

Volumen de limones embarcado por semana, últimos 3 años



Fuente Asoex



DISTRIBUCIÓN DE LOS EMBARQUES DE CHILE AL MUNDO



USA
61%



Japón
19%



Europa
8%



China
7%




Corea
4%



Otros
1%

Fuente Asoex

SITUACIÓN COMERCIAL EN LOS PRINCIPALES MERCADOS



JAPÓN

El mercado se ha visto fuertemente afectado en la demanda. El estado de emergencia impuesto por el gobierno mantiene fuertes restricciones a la población, generando un menor consumo semanal, incrementando el inventario y antigüedad de la fruta.

Precios: Y3200 – Y3000 anunciados para fruta chilena dependiendo de la calidad y calibre.



CHINA

Con un 7% del volumen total embarcado por Chile, el mercado se ha mantenido en niveles similares de precio por varias semanas. Los arribos semanales están por sobre de lo que el mercado puede absorber para generar alzas de precios.

Precios: Entre RMB 180 – 130 / caja 17 kg.



USA

Bajaron los precios desde nuestro último reporte, producto del alto nivel de oferta de fruta argentina, chilena y uruguaya en la costa este principalmente. A esto se suma la presencia de limón mexicano que ya comenzó su temporada. Son los calibres pequeños, 165 y 200, los que están en el rango inferior de ventas, independiente si es fruta fancy o choice.

Precios: Chile con ventas entre 24,00 – 19,00 USD / caja 17 kilos (Fancy o choice).



EASY PEELERS

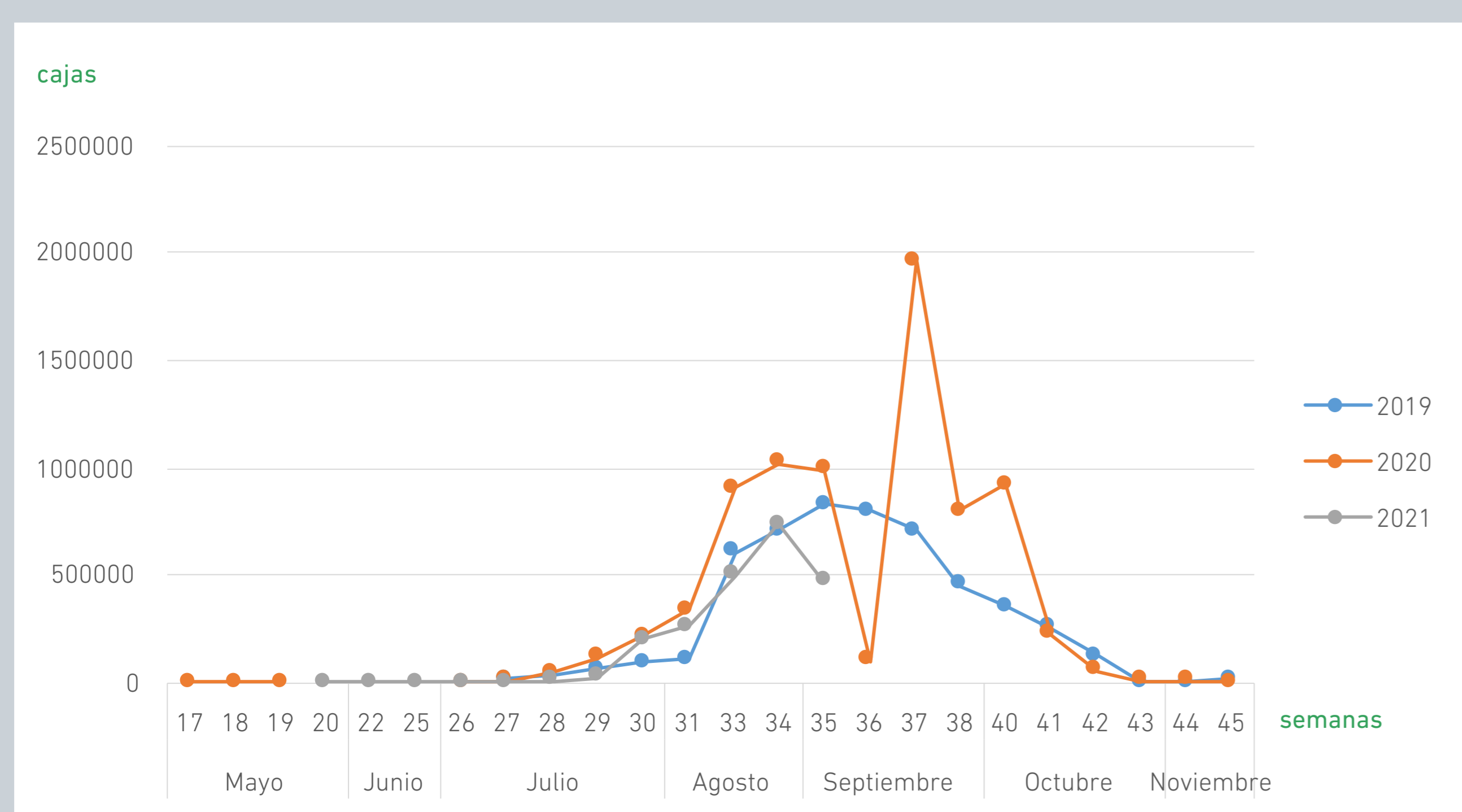
VOLUMEN DE CHILE

Embarques acumulados a semana 34 - mandarinas

Temporada	Total (cajas 16 k)	Variación %
2018-2019	1.331.048	
2019-2020	2.171.800	
2020-2021	3.287.351	
2021-2022	1.907.075	-42,0%

Fuente Asoex

Volumen de mandarinas embarcado por semana, últimos 3 años



Fuente Asoex



NARANJAS

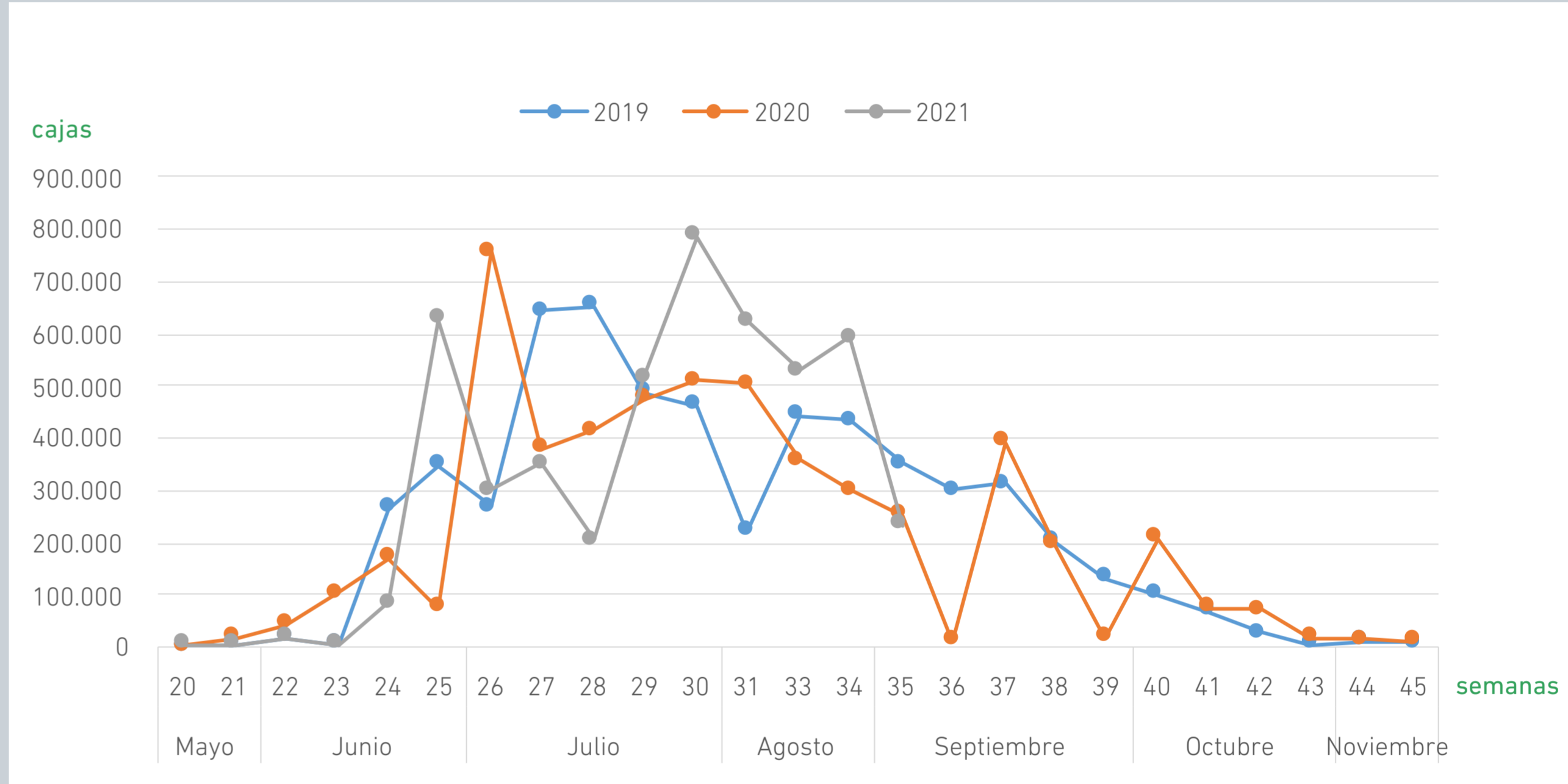
VOLUMEN DE CHILE

Embarques acumulados a semana 34 naranjas

Temporada	Total (cajas 15 k)	Variación %
2018	4.825.078	
2019	5.032.093	
2020	4.595.320	
2021	4.916.973	7,0%

Fuente Asoex

Volumen de naranja embarcado por semana, últimos 3 años



Fuente Asoex



DISTRIBUCIÓN DE LOS EMBARQUES DE CHILE AL MUNDO



USA
94%



Latinoamérica
4%



Otros
8%

Fuente Asoex

SITUACIÓN COMERCIAL EN LOS PRINCIPALES MERCADOS



USA

Continúa una sana demanda en el mercado americano. Tal como se proyectaba, en agosto los precios de mercado se ajustaron levemente a la baja, favoreciendo la rotación de fruta durante el período de vacaciones de verano del hemisferio norte.

La buena demanda, por sobre niveles del año 2019, permiten proyectar una tendencia estable a positiva para las ventas de septiembre y octubre.

Precios:

Para calibre 56 y más grandes ventas entre 23 – 22 USD/caja. Para calibres menores venta entre 21 – 19 USD/caja.

NOVEDADES



Exportamos al mundo lo mejor de su trabajo

Nueva web Exportadora Santa Cruz

Hace un mes fue lanzado nuestro nuevo sitio web, un referente en diseño, innovación y contenido. Un lugar donde con información de los distintos mercados, productos exportados y las últimas novedades de la Exportadora. ¡Los invitamos a visitarla [AQUÍ!](#)



Reunión Comercial: Avance de Temporada de cítricos 2021

El pasado 19 de agosto se realizó la reunión comercial "Avance de Temporada de Cítricos", con el fin de informar a nuestros productores sobre los progresos de la temporada 2021 en las distintas especies: limones, easy peelers y naranjas.



30 años
Exportadora
Santa Cruz