

ARÁNDANOS

Inmersos en el peak de volumen, dividido para la semana 3 de despacho, contamos a la fecha con 65.276 toneladas de arándanos chilenos exportados a todo el mundo. Estados Unidos sigue llevando la batuta, con un 45% de market share a la fecha, seguido por Europa, con un 28% de participación. Sin duda es un año de difíciles decisiones y apuestas; con dudosa certeza de qué naviera tendrá el mejor tránsito o de cuál puerto tendrá la mejor fluidez de descarga.

Sumado a las mencionadas incertidumbres, el clima en el sur de Chile ha dado que hablar, con importantes lluvias presenciadas los primeros días del nuevo año 2022 y a fines de la tercera semana de enero, principalmente en la Araucanía, Los Ríos y Los Lagos. Los daños más marcados se observan en la fruta orgánica, que comienza fuertemente en esta época del año; al tener menores alternativas de protección contra la proliferación de hongos. Esta situación obliga a exportar el producto como convencional o es su defecto como congelado para mercado doméstico.

Debido a los constantes retrasos de naves e importante atochamiento de contenedores en puertos, los mercados no han tenido la misma fluidez de volúmenes que años anteriores, permitiendo una venta inmediata de la fruta debido al rápido desabastecimiento. Vemos además, una fluctuación de precios en bandas; altos precios para fruta llegando con calidad óptima, buena y muy buena, y otra para calidades pobres a muy pobres, donde estas últimas componen el mayor volumen del mercado, debido a los problemas anteriormente señalados.

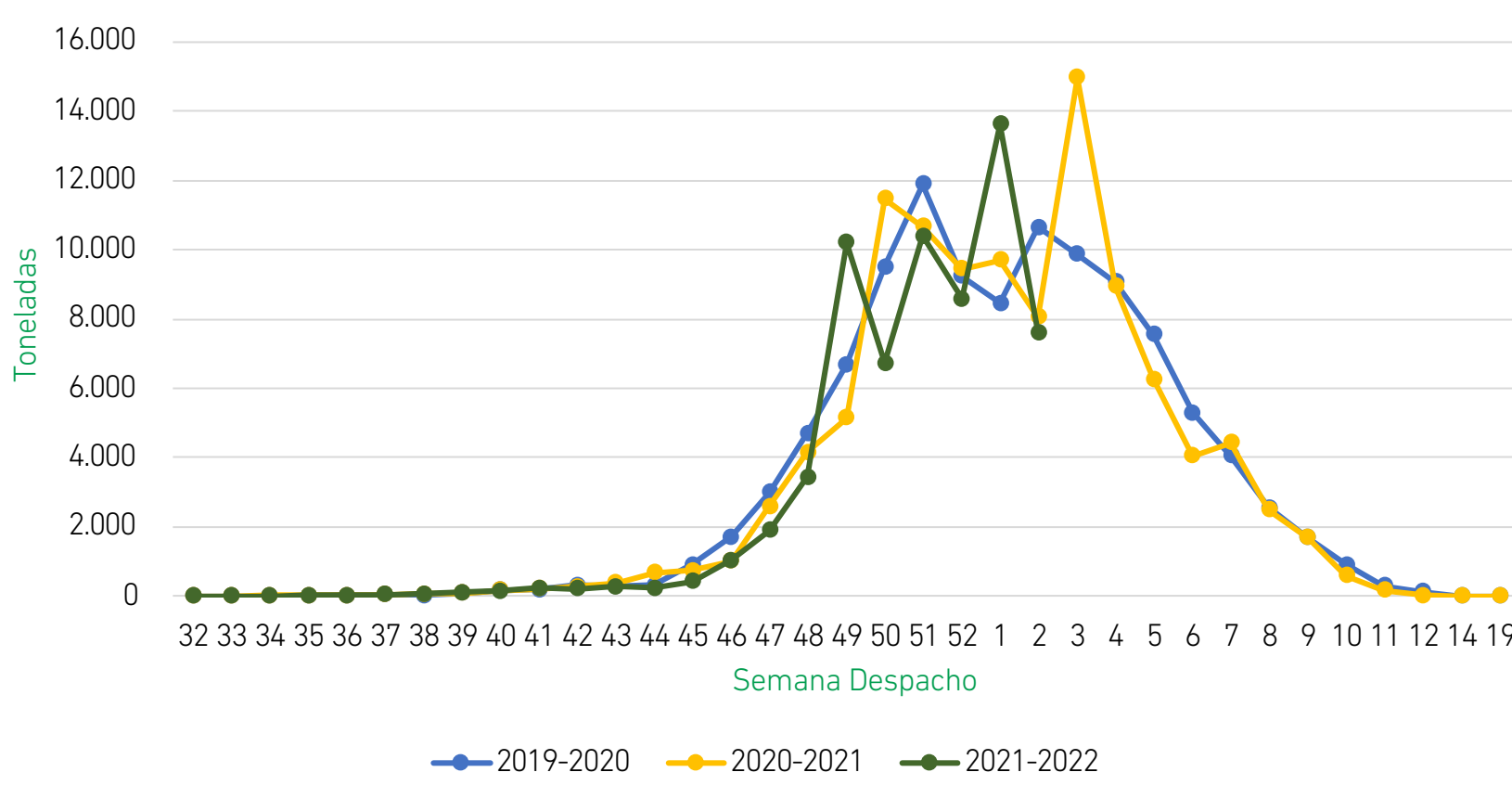
Se espera una disminución de exportaciones chilenas a contar de la semana 4 de despacho, extendiéndose hasta la semana 12 con ínfimos volúmenes. Paralelo a la baja de volumen de arándanos chilenos, se espera el inicio de Marruecos y otros orígenes europeos a contar de la semana 7-8 de producción. Los arándanos peruanos siguen estables en el mercado (3.200 toneladas semanales desde la semana 49 de despacho). Sudáfrica va a la baja con 330 toneladas semanales, al igual que México y Argentina, con 900 y 56 toneladas semanales exportadas, respectivamente.



CAJAS EMBARCADAS ÚLTIMAS 3 TEMPORADAS



Embarques de Chile por semana, últimos 3 años



Fuente Asoex

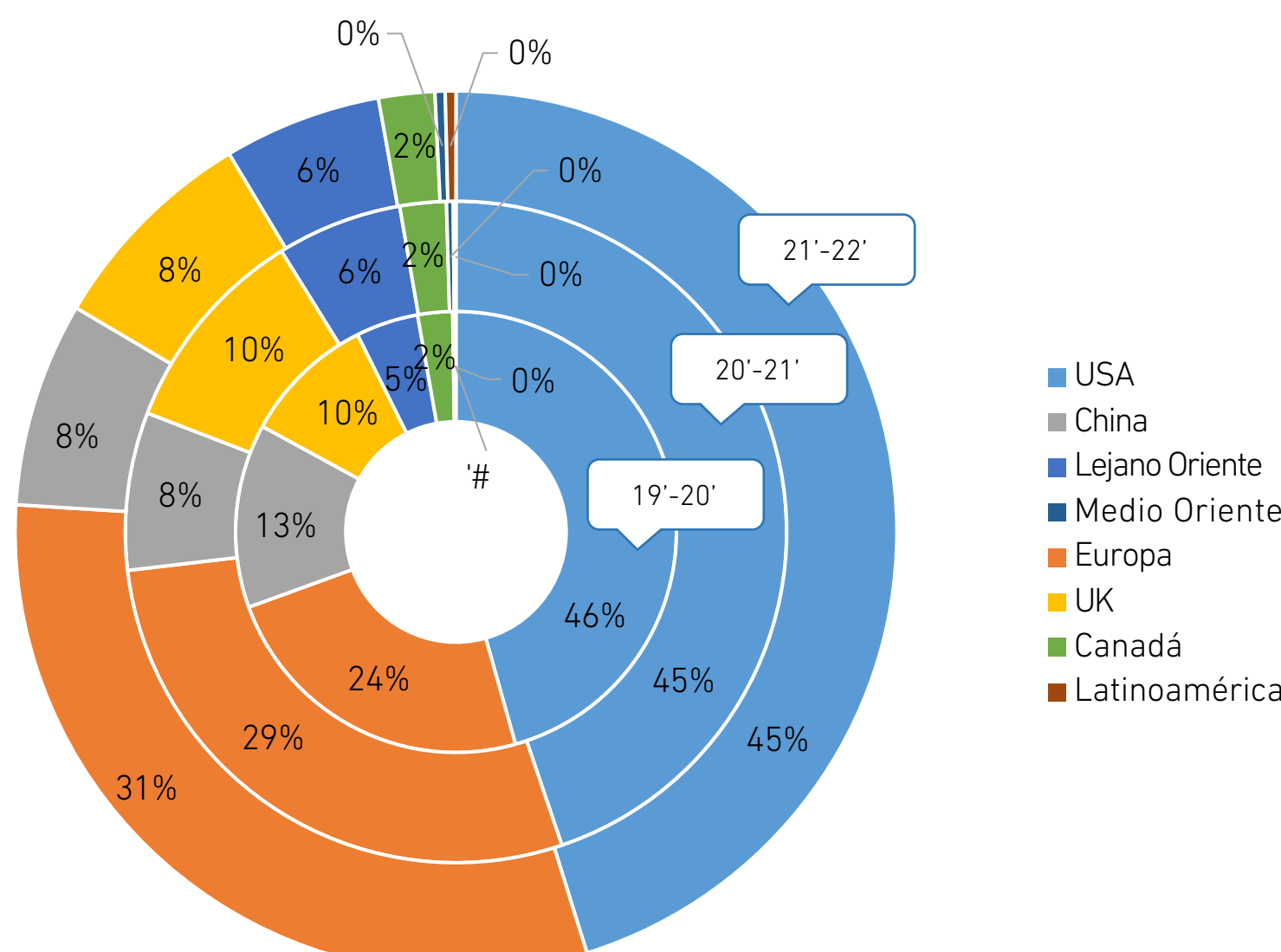


MERCADOS

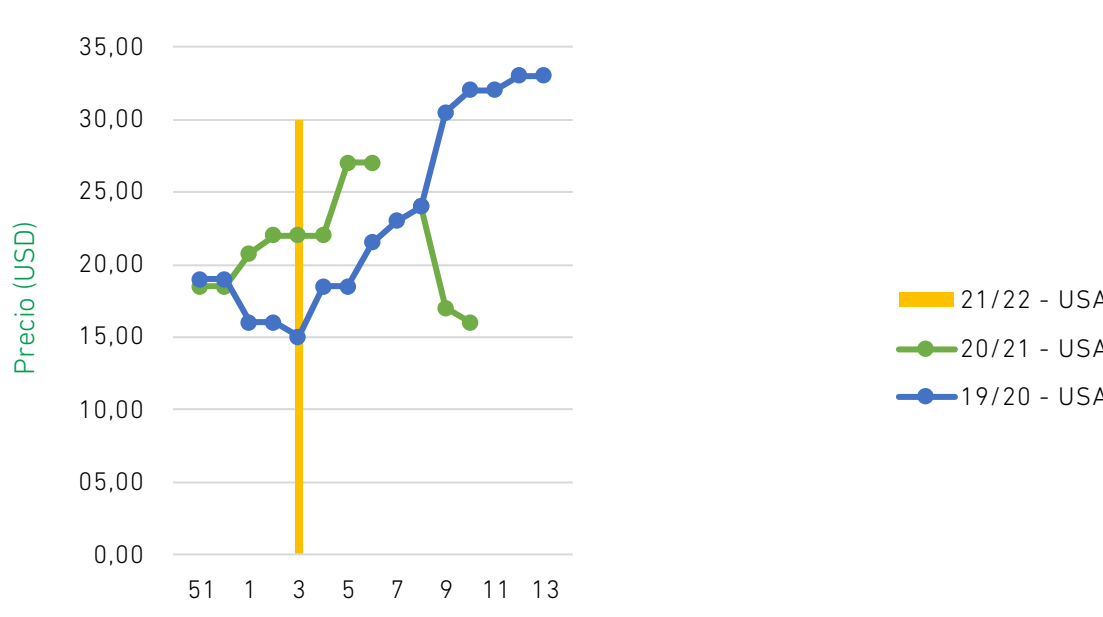


Se espera una disminución de **exportaciones chilenas** a contar de la semana 4, extendiéndose hasta la semana 12 con ínfimos volúmenes. Paralelo a la baja de volumen de arándanos chilenos, se espera el inicio de **Marruecos y otros orígenes europeos** a contar de la semana 7-8 de producción. Los **arándanos peruanos** siguen estables en el mercado (3.200 toneladas semanales desde la semana 49 de despacho). **Sudáfrica** va a la baja con 330 toneladas semanales, al igual que **México y Argentina**, con 900 y 56 toneladas semanales exportadas, respectivamente.

Chile – Participación de Mercado Tres Últimas Temporadas



Precio Referencia (USD) - Chile/ Embalaje 12x1-pt



Precio Referencia (USD) - Perú / Embalaje 12x1-pt

