

REPORTE KIWIS

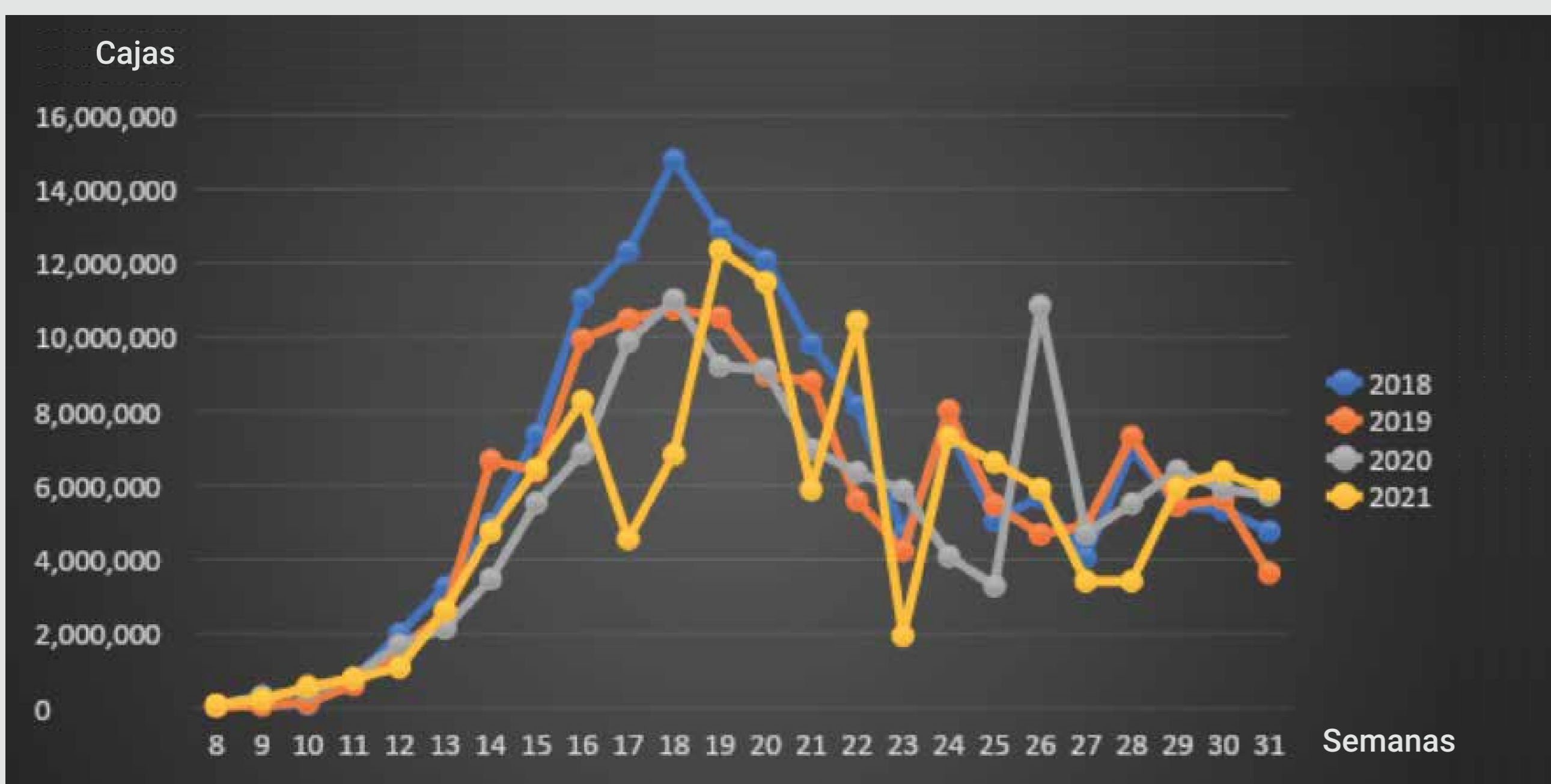


Los mercados mantienen la tendencia reportada hace unas semanas, con los calibres 33 y más grandes al alza y rápido movimiento, y los calibres 36 y más chicos, con precios estables, con algunos lotes necesitando ajustes de precios por demoras en la rotación.

Volumen de Chile

El volumen total de kiwi exportado a la semana 31 suma 123 millones de kg, lo que correspondería a un 88% del volumen total estimado para la temporada, pero, en vista del ritmo de cargas de las últimas semanas, estimamos que el volumen total va a ser más cercano al volumen de la temporada pasada de lo que se estimaba a inicio de esta.

Volumen embarcado por semana T2020 y 3 anteriores



Fuente: Asoex

Volumen acumulado a la semana 31 (líneas) y diferencia de volumen total T2021 vs T2020 (barras)



Fuente: Asoex

Distribución de los embarques de Chile al mundo



Distribución de los embarques T2021



Europa
31%



USA
16%



Latinoamérica
15%



India
10%

La tendencia de cargas general de la temporada no ha cambiado mucho a la temporada anterior, a excepción de India que supera a los otros destinos de Asia.

La situación naviera y la condición del kiwi están siendo factores muy importantes, ya que se ha visto pudrición en la fruta de guarda y los constantes retrasos de las naves, están generando necesidad de bajar precios en algunos lotes para apurar sus ventas. Los retrasos nos podrían llevar a un traslape con los primeros kiwis del hemisferio norte.



INDIA

Ha tenido un aumento de 40% respecto al año pasado, 3,7 millones de kgs.



CHINA

La disminución de Asia no India, ha sido un 56%, 5,4 millones de kgs, que han sido principalmente kgs que dejaron de ir a China.



USA

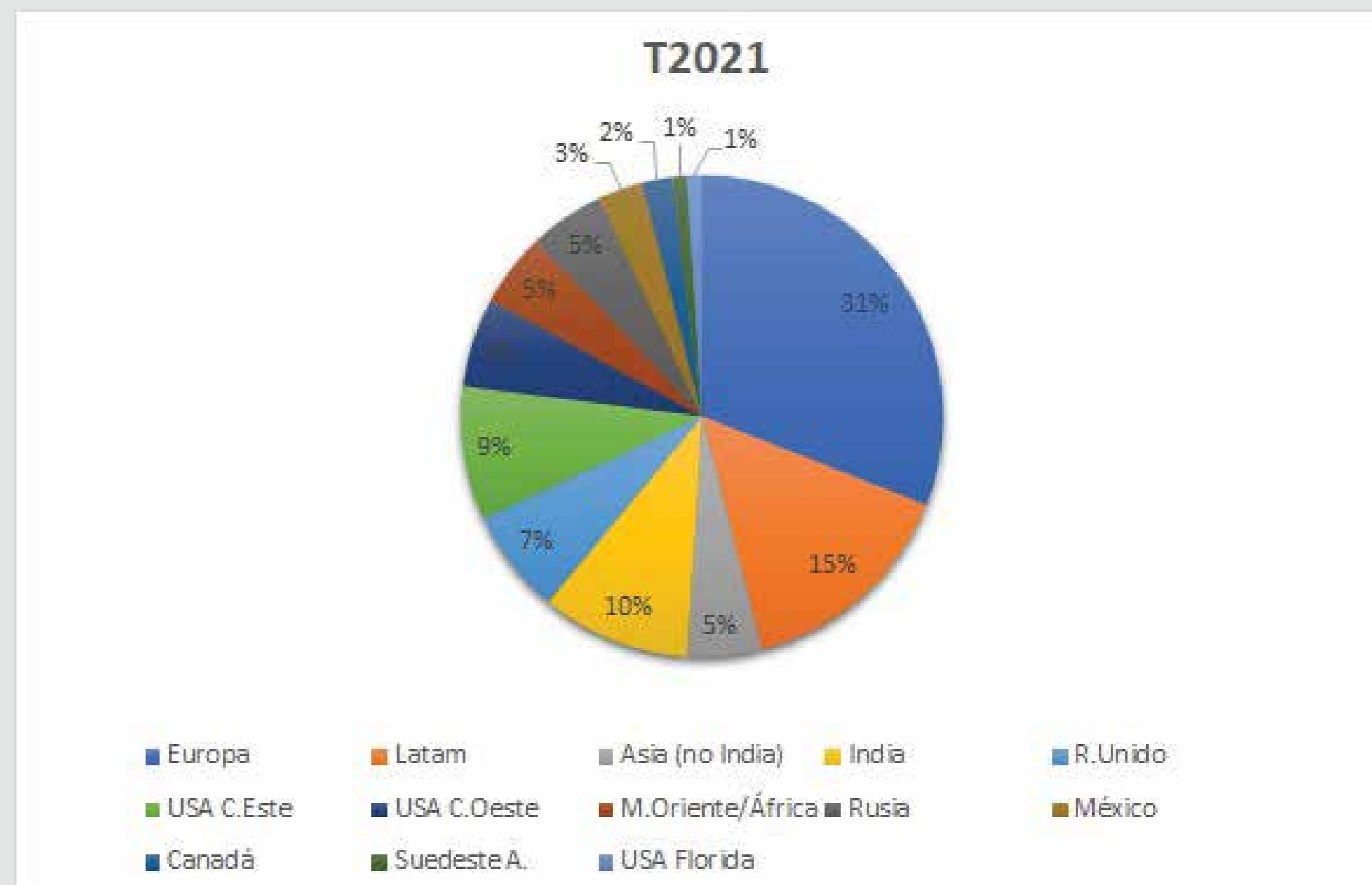
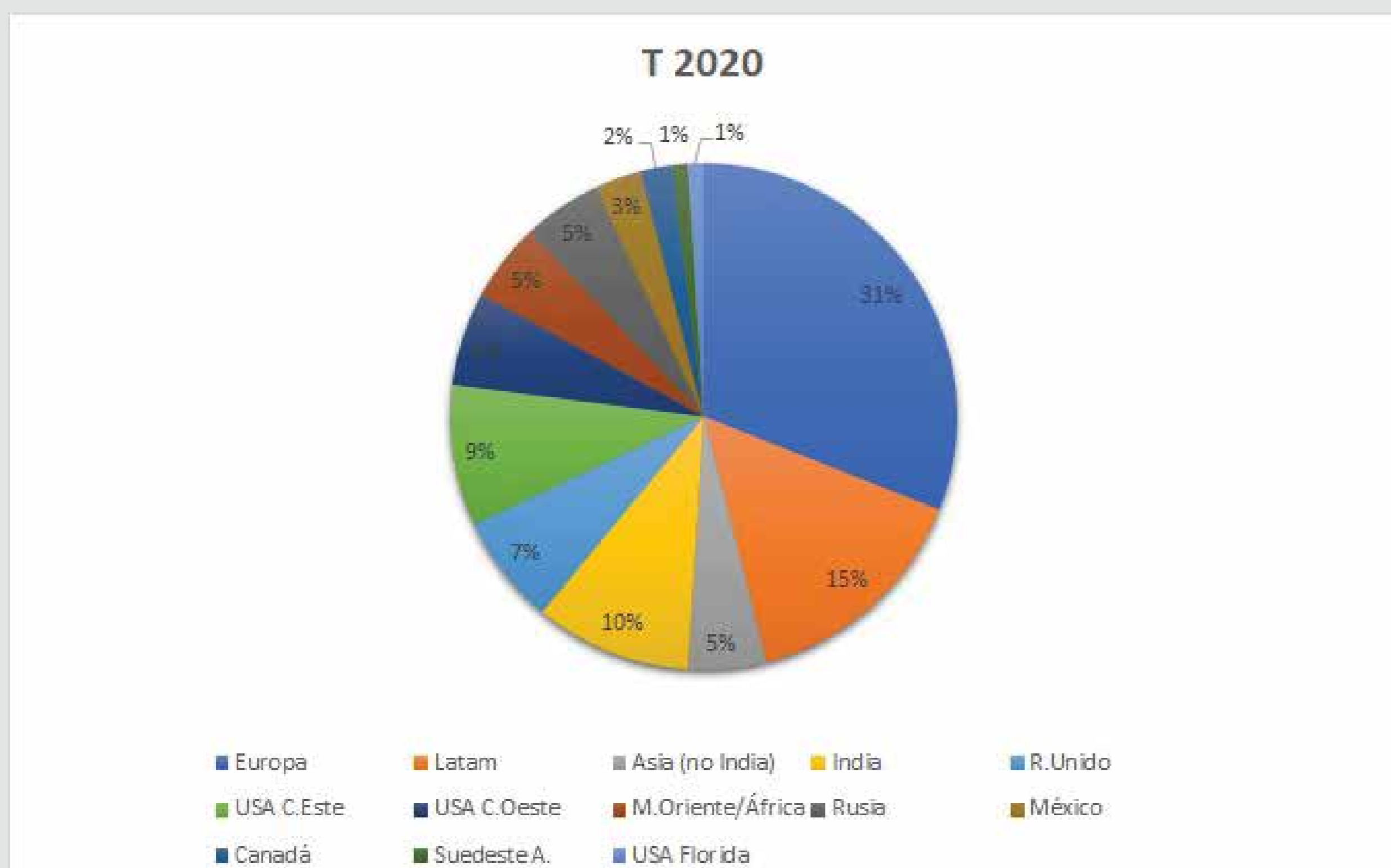
El aumento de 2 puntos en participación de la costa este de USA, ha significado un aumento de volumen de un 27% respecto al año pasado, 2,3 millones de kgs.



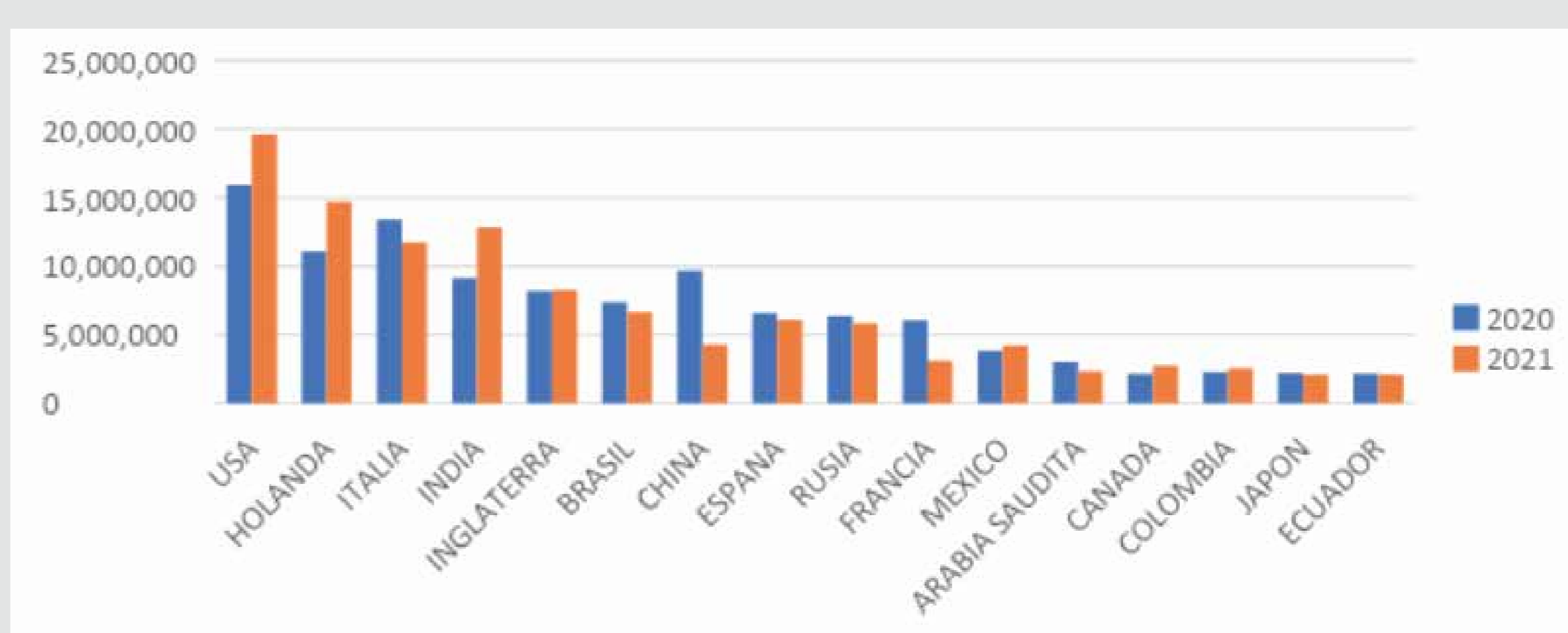
EUROPA

Se mantiene la concentración del volumen en Holanda, con un 33% más que el año pasado, 3,6 millones de kgs que dejaron de ir a Italia y Francia, principalmente.

Distribución de embarques total temporada a la semana 31



Distribución de los embarques de kiwi de Chile T2020 y T2021



Situación comercial en los principales mercados



Si vemos la distribución de embarques en las últimas 10 semanas, para evaluar la situación actual por mercado, vemos que el principal cambio respecto al año pasado es una disminución de la participación de Europa de 4 puntos, los que aumentan en USA.

Lo anterior se debe principalmente a la curva de calibre que ha tenido el kiwi este año y el efecto que esto tiene en los mercados. En general se ha visto acumulación de inventarios en los calibres 36 y más chicos, generando una caída de precios, la que ha sido mayor en Europa que en USA.

Esta situación hizo que, tanto USA como Europa, suban los precios de los calibres 33 y más grandes, de acuerdo a lo que esperábamos para agosto. En los calibres 36 y más chicos los precios se mantienen o incluso caen un poco en algunos lotes.

Hacia adelante se espera que los calibres 33 y más grandes aumenten sus precios, especialmente la serie 20, y que los calibres 36 y más chicos mantengan la situación actual hasta mediados de septiembre. Luego, el menor volumen disponible, permitirá una recuperación de los precios.

Mercado	Rango precio de Venta	Expectativas
USA 20-33	\$22,00 - \$26,00	↗
USA 36	\$20,00 - \$22,00	↗
USA 39-45	\$17,00 - \$20,00	↘
EUROPA 20-33	€19,00 - €22,00	↗
EUROPA 36	€16,00 - €17,00	↗
EUROPA 39-45	€14,00 - €15,00	↘



INDIA

Se observa una caída en los precios, producto de los fuertes arribos que están llegando desde julio. Esto generó una disminución en los volúmenes de cargas en las últimas 10 semanas. Ahora estamos entrando en la época de fuerte consumo, por lo que se espera que el movimiento aumente y como consecuencia, también el precio.



LATINOAMÉRICA

El movimiento del kiwi se alineó a lo esperado y la demanda aumentó, pero todavía no significa un aumento de precios, debería suceder en las próximas semanas.



NOVEDADES

santacruzsa.cl

Nueva web Exportadora Santa Cruz

Hace un mes fue lanzado el nuevo sitio web de la Exportadora Santa Cruz, el cual es un referente en diseño, innovación y contenido. Un lugar donde se encuentra información de los distintos mercados, de los distintos productos exportados y las últimas novedades de la Exportadora.



Exportadora Santa Cruz dona zapatillas a hogar de niñas en Quillota

Con alegría y entusiasmo las residentes del Hogar de niñas Santa Teresa recibieron sus nuevas zapatillas de regalo, gracias a la generosidad de quienes son parte de Exportadora Santa Cruz.